

**MATO GROSSO DO SUL**  
**ELEIÇÕES 2022**



## **EXECUTORA E REGISTROS:**

Instituto Ranking Brasil. MS-02344/2022 e BR-05621/2022

## **NÚMERO DE ENTREVISTAS, DATAS E OBJETIVO:**

3.000 entrevistas realizadas em 30 municípios do MS entre os dias 27 de junho e 02 de julho de 2022. Avaliação política e eleições 2022.

## **QUANTIDADE DE ENTREVISTAS POR MUNICÍPIO:**

Campo Grande 1.242, Dourados 269, Três Lagoas 151, Ponta Porã 122, Corumbá 119, Naviraí 72, Aquidauana 70, Nova Andradina 68, Sidrolândia 64, Paranaíba 61, Maracaju 55, Coxim 52, Amambai 52, Rio Brillhante 50, São Gabriel do Oeste 42, Caarapó 41, Ivinhema 40, Miranda 38, Chapadão do Sul 37, Jardim 36, Anastácio 36, Bataguassu 35, Bonito 34, Aparecida do Taboado 34, Fátima do Sul 32, Bela Vista 32, Nova Alvorada do Sul 31, Ribas do Rio Pardo 29, Cassilândia 28, Itaquiraí 28.

## **METODOLOGIA:**

Pesquisa do tipo quantitativa, por amostragem, com aplicação de questionário estruturado em entrevistas com abordagem pessoal em ponto de fluxo populacional e domiciliar. Significa que todos tiveram a mesma chance de serem sorteados para responderem ao questionário.

## **DADOS:**

A amostra foi realizada de acordo com os dados populacionais disponibilizados pelo Instituto Brasileiro de Geografia e Estatística (IBGE) referentes ao Censo 2010 e TSE/TRE-MS - 31/05/2022. Os entrevistados foram selecionados aleatoriamente segundo as cotas do estudo em

função de variáveis significativas: sexo masculino 47,30%, feminino 52,70%. Faixa etária: 16 a 24 anos 14,30%, 25 a 34 anos 20,90%, 35 a 44 anos 20,60%, 45 a 59 anos 24,70%, 60 anos ou mais 19,50%. Escolaridade: analfabeto/lê e escreve 9,70%, ensino fundamental incompleto e completo 31,40%, ensino médio incompleto e completo 37,50%, superior incompleto e completo 21,40%. Renda: até 1 salário mínimo 18,20%, de 1 a 2 salários mínimos 25,00%, de 2 a 5 salários mínimos 36,10%, de 5 a 10 salários mínimos 13,70%, mais de 10 salários mínimos 7,00%.

## **INTERVALO DE CONFIANÇA:**

Para um intervalo de confiança de 95% e um tamanho de amostra de 3.000 entrevistas, a margem de erro máxima estimada foi de 1,8 pontos percentuais, para mais ou para menos.

## **CONTROLE E FISCALIZAÇÃO:**

Para o levantamento dos dados, utiliza-se uma equipe de entrevistadores credenciados e devidamente treinados para esse tipo de pesquisa. Após os trabalhos de campo, 100% dos questionários são criticados e passam por uma fiscalização de cerca de 20% (vinte por cento) dos questionários aplicados por cada entrevistador para verificação da consistência das respostas e da adequação das entrevistas aos parâmetros amostrais.

## **COMPROMISSO:**

O Instituto Ranking Brasil cumpriu o plano amostral neste instrumento tomando as devidas precauções no que se refere às quotas nos seus diversos estratos, inclusive por área geográfica.

**MATO GROSSO DO SUL**

**ELEIÇÕES 2022**

**3.000 entrevistas realizadas em 30 municípios do MS  
entre os dias 27 de junho e 02 de julho de 2022  
MS-02344/2022 e BR-05621/2022**





## ENTREVISTADOS POR SEXO

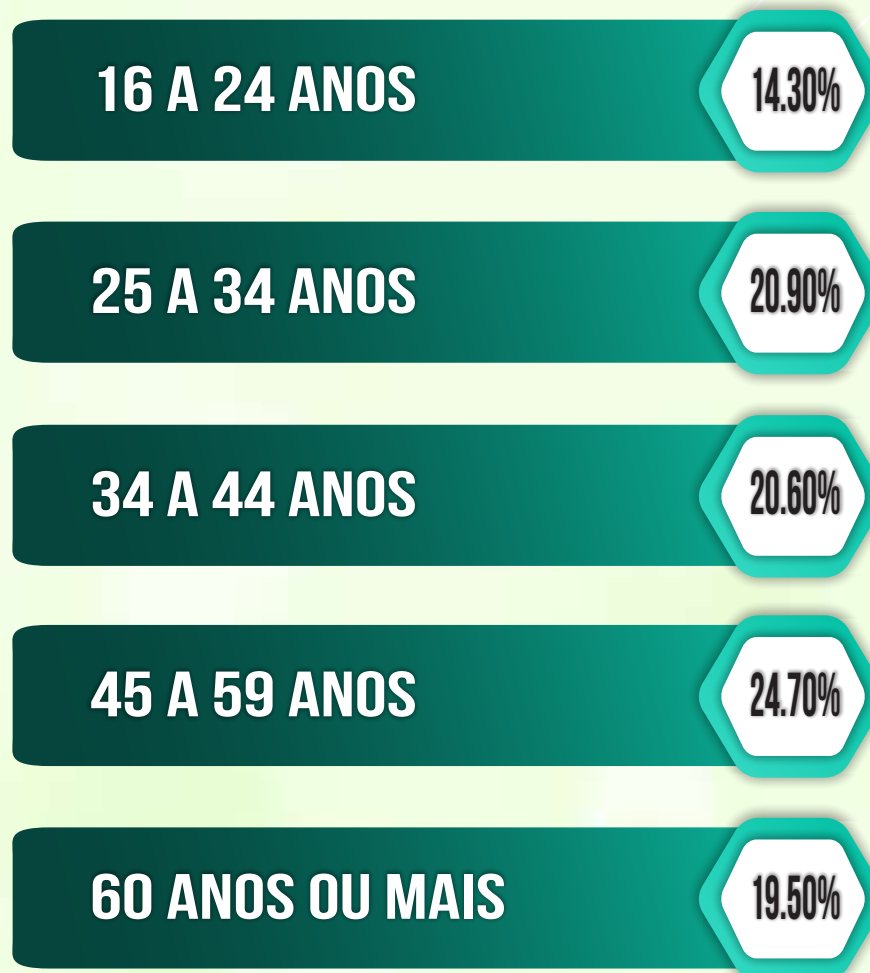
**FEMININO**

**52.70%**

**MASCULINO**

**47.30%**

## ENTREVISTADOS POR FAIXA ETÁRIA



## ENTREVISTADOS POR ESCOLARIDADE

**ANALFABETO/LÊ E ESCREVE** 9.70%

**ENSINO FUNDAMENTAL** 31.40%

**ENSINO MÉDIO** 37.50%

**ENSINO SUPERIOR** 21.40%

## ENTREVISTADOS POR RENDA

**ATÉ 1 SALÁRIO MÍNIMO**

**18.20%**

**DE 1 A 2 SALÁRIOS MÍN.**

**25.00%**

**DE 2 A 5 SALÁRIOS MÍN.**

**36.10%**

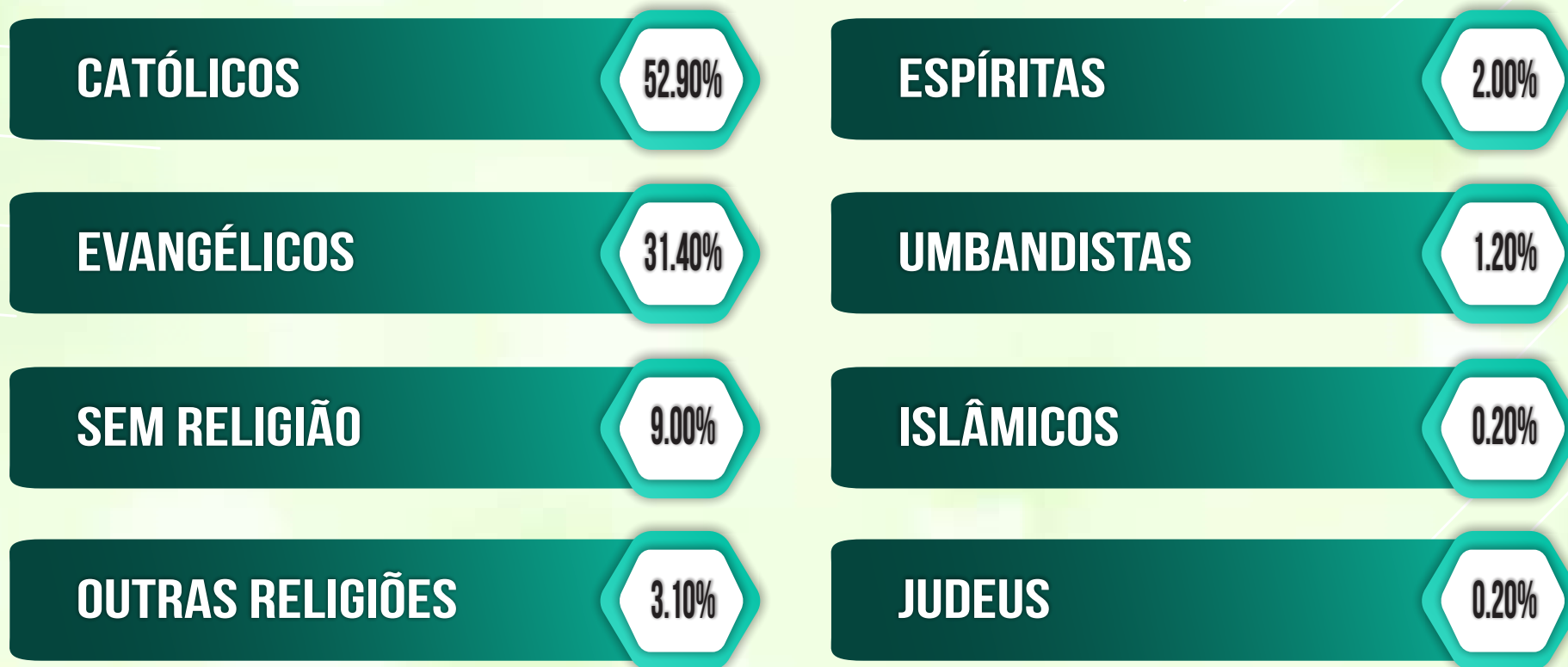
**DE 5 A 10 SALÁRIOS MÍN.**

**13.70%**

**MAIS DE 10 SALÁRIOS MÍN.**

**7.00%**

## ENTREVISTADOS POR RELIGIÃO





## AVALIAÇÃO DO PRESIDENTE JAIR BOLSONARO EM MATO GROSSO DO SUL



## AVALIAÇÃO DO PRESIDENTE JAIR BOLSONARO EM MATO GROSSO DO SUL

**APROVA**

**45.00%**

**DESAPROVA**

**52.60%**

**B/N/I/N/NÃO RESP.**

**2.40%**

## AVALIAÇÃO DO GOVERNADOR DE MATO GROSSO DO SUL REINALDO AZAMBUJA



## AVALIAÇÃO DO GOVERNADOR DE MATO GROSSO DO SUL REINALDO AZAMBUJA

**APROVA**

**68.20%**

**DESAPROVA**

**29.30%**

**B/N/I/N/NÃO RESP.**

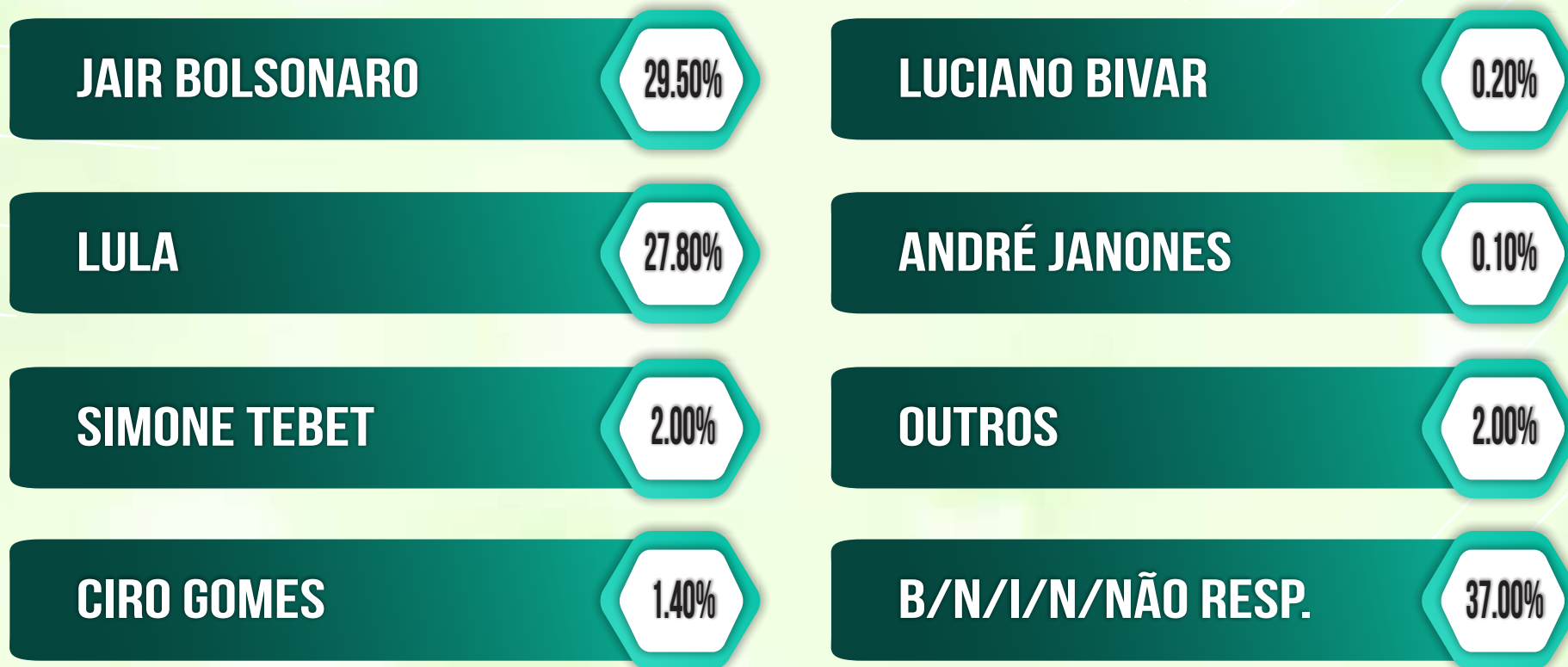
**2.50%**



**MATO GROSSO DO SUL**  
**ELEIÇÕES 2022**



## INTENÇÃO DE VOTO PARA PRESIDENTE EM MATO GROSSO DO SUL - ESPONTÂNEA



## INTENÇÃO DE VOTO PARA PRESIDENTE EM MS - ESTIMULADA

1

**JAIR BOLSONARO**

37.10%

**LULA**

35.40%

**SIMONE TEBET**

3.70%

**CIRO GOMES**

3.00%

**LUCIANO BIVAR**

0.40%

**ANDRÉ JANONES**

0.30%

**B/N/I/N/NÃO RESP.**

20.10%

## INTENÇÃO DE VOTO PARA PRESIDENTE EM MATO GROSSO DO SUL - ESTIMULADA

2

**JAIR BOLSONARO**

**40.30%**

**LULA**

**38.70%**

**B/N/I/N/NÃO RESP.**

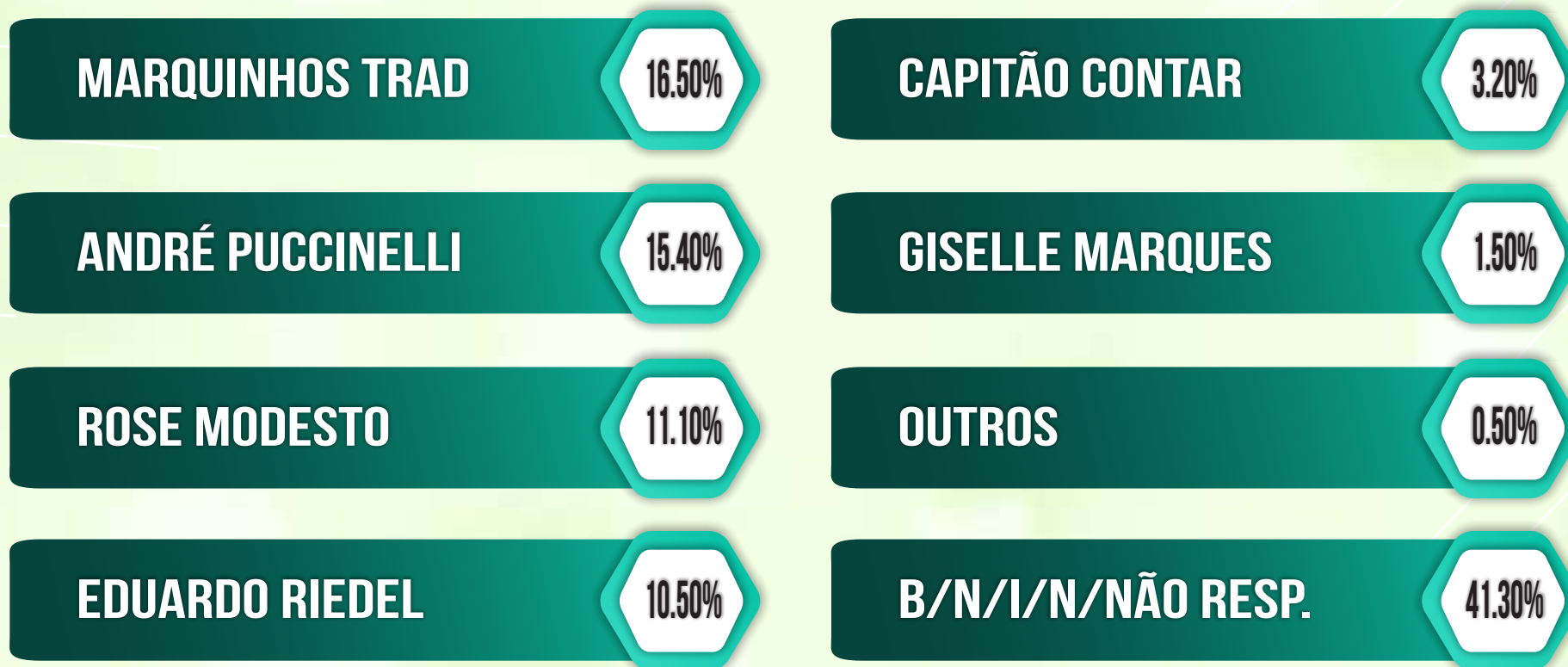
**21.00%**



## REJEIÇÃO DE VOTO PARA PRESIDENTE EM MS - ESTIMULADA



## INTENÇÃO DE VOTO PARA GOVERNADOR(A) EM MATO GROSSO DO SUL - ESPONTÂNEA



## INTENÇÃO DE VOTO PARA GOVERNADOR(A) EM MATO GROSSO DO SUL - ESTIMULADA

1

**MARQUINHOS TRAD**

20.10%

**CAPITÃO CONTAR**

4.70%

**ANDRÉ PUCCINELLI**

19.40%

**GISELLE MARQUES**

3.30%

**ROSE MODESTO**

16.00%

**LUHHARA ARGUELHO**

0.30%

**EDUARDO RIEDEL**

15.70%

**B/N/I/N/NÃO RESP.**

20.50%

## INTENÇÃO DE VOTO PARA GOVERNADOR(A) EM MATO GROSSO DO SUL - ESTIMULADA

2





## INTENÇÃO DE VOTO PARA GOVERNADOR(A) EM MATO GROSSO DO SUL - ESTIMULADA

3



## INTENÇÃO DE VOTO PARA GOVERNADOR(A) EM MATO GROSSO DO SUL - ESTIMULADA

4

**MARQUINHOS TRAD**

**28.40%**

**ANDRÉ PUCCINELLI**

**27.20%**

**EDUARDO RIEDEL**

**23.10%**

**B/N/IN/NÃO RESP.**

**21.30%**

## REJEIÇÃO DE VOTO PARA GOVERNADOR(A) EM MATO GROSSO DO SUL - ESTIMULADA

**ANDRÉ PUCCINELLI**

**27.00%**

**GISELLE MARQUES**

**7.00%**

**MARQUINHOS TRAD**

**16.50%**

**ROSE MODESTO**

**4.20%**

**CAPITÃO CONTAR**

**11.00%**

**EDUARDO RIEDEL**

**3.70%**

**LUHHARA ARGUELHO**

**9.10%**

**B/N/I/N/NÃO RESP.**

**21.50%**

## INTENÇÃO DE VOTO PARA SENADOR(A) EM MATO GROSSO DO SUL - ESPONTÂNEA

**TEREZA CRISTINA**

**20.30%**

**ROSE MODESTO**

**2.40%**

**ODILON DE OLIVEIRA**

**9.50%**

**WALDELI DOS SANTOS**

**1.10%**

**LUIZ H. MANDETTA**

**7.20%**

**JEFERSON BEZERRA**

**0.80%**

**SÉRGIO HARFOUCHE**

**3.20%**

**OUTROS**

**1.00%**

**SIMONE TEBET**

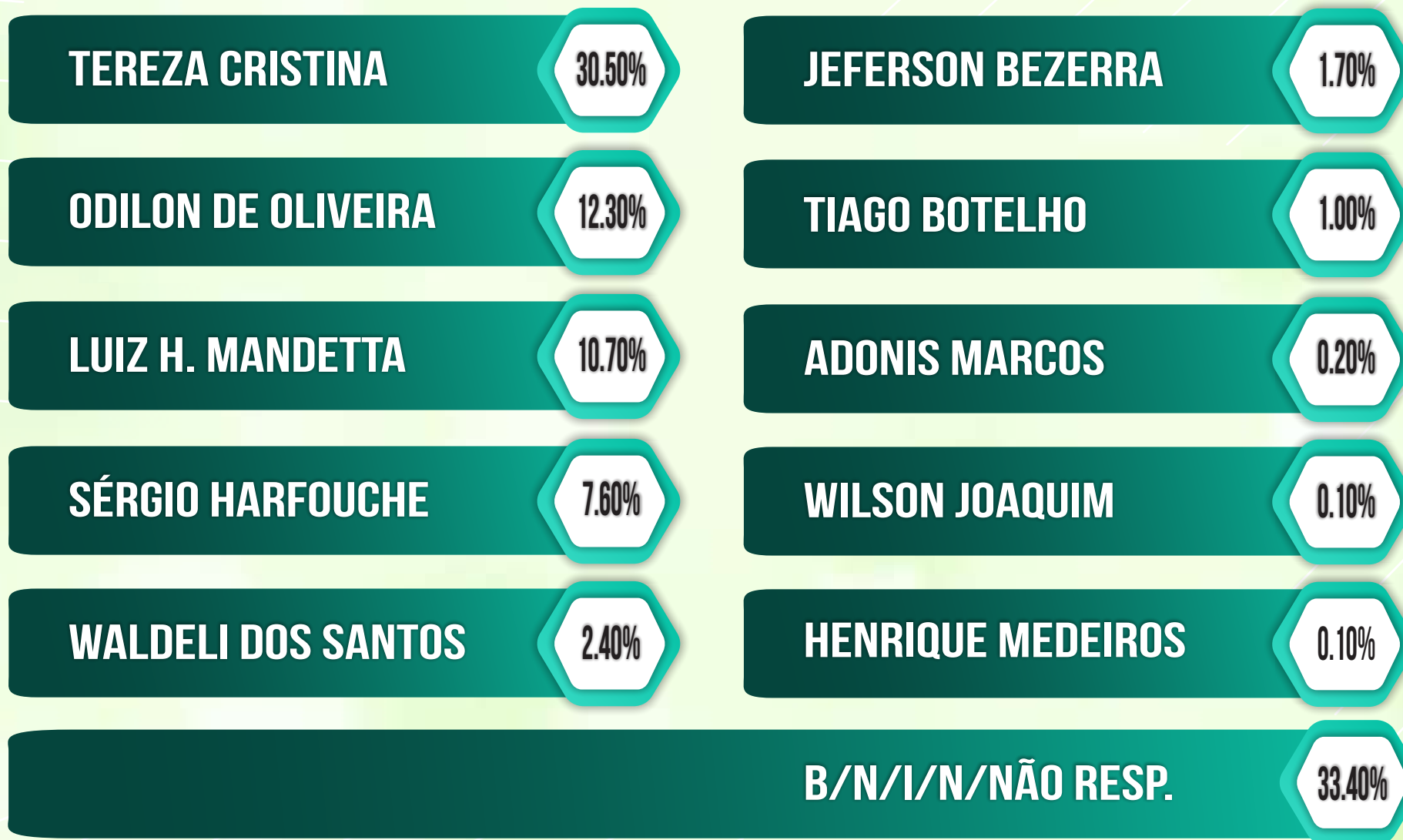
**2.50%**

**B/N/I/N/NÃO RESP.**

**52.00%**



## INTENÇÃO DE VOTO PARA SENADOR(A) EM MATO GROSSO DO SUL - ESTIMULADA



## REJEIÇÃO DE VOTO PARA SENADOR(A) EM MATO GROSSO DO SUL - ESTIMULADA

**ODILON DE OLIVEIRA**

**10.60%**

**WILSON JOAQUIM**

**4.20%**

**LUIZ H. MANDETTA**

**9.90%**

**ADONIS MARCOS**

**3.00%**

**SÉRGIO HARFOUCHE**

**7.40%**

**WALDELI DOS SANTOS**

**2.00%**

**TIAGO BOTELHO**

**6.80%**

**HENRIQUE MEDEIROS**

**1.40%**

**TEREZA CRISTINA**

**5.30%**

**JEFERSON BEZERRA**

**0.50%**

**B/N/I/N/NÃO RESP.**

**48.90%**

## INTENÇÃO DE VOTO PARA DEPUTADO(A) FEDERAL 2022 EM MS - ESPONTÂNEA

VANDER LOUBET	2.50%	WALDELI DOS SANTOS	0.40%	VINICIUS SIQUEIRA	0.20%	WILTON ACOSTA	0.10%	SILVANO CARVALHO	0.07%
GERALDO RESENDE	2.00%	DR. ANTONIO CRUZ	0.40%	PROFESSOR RIVERTON	0.20%	JULIANA GAIOSO	0.10%	CARLOS BERNARDO	0.07%
BETO PEREIRA	1.90%	MARCOS POLLON	0.40%	MÁRCIO ESCALASALA	0.20%	ELENILTON DUTRA	0.10%	TELMA MINARI	0.07%
TEREZA CRISTINA	1.60%	MURILO ZAUITH	0.30%	SARGENTO BETÂNIA	0.20%	LORIVAL MARQUES	0.10%	ADRIANO CAÇULA	0.07%
ROSE MODESTO	1.40%	SINDOLEY MORAIS	0.30%	RONILÇO GUERREIRO	0.20%	RODOLFO NOGUEIRA	0.10%	SAULO BATISTA	0.07%
PROFESSOR JUARI	1.20%	TIO TRUTIS	0.30%	MALU FERNANDES	0.20%	GEORGE TAKIMOTO	0.10%	DR. GUTO	0.03%
WALTER CARNEIRO JR	1.10%	KELIANA FERNANDES	0.30%	RENÉE VENÂNCIO	0.20%	TIAGO VARGAS	0.10%	FERNANDO MORAIS	0.03%
FLÁVIO CABO ALMI	1.00%	CAMILA JARA	0.30%	RAQUEL MAGRINI	0.10%	FLÁVIO FREITAS	0.10%	FRANCISCO PORTES	0.03%
HENRIQUE MANDETTA	0.90%	GILMAR DA CRUZ	0.20%	HÉLIO DALTON	0.10%	ISMAEL FAUSTINO	0.10%	ZECA DIRCEU	0.03%
FÁBIO TRAD	0.80%	DAGOBERTO NOGUEIRA	0.20%	PORTELLA	0.10%	PROFESSORA YARA	0.10%	LILIAN FERNANDES	0.03%
REINALDO AZAMBUJA	0.80%	JUNIOR CORINGA	0.20%	JAIME TEIXEIRA	0.10%	DAGMAR CARPEZANI	0.10%	LAUDIR MUNARETTO	0.03%
CARLOS MARUN	0.80%	SÉRGIO LONGEN	0.20%	DR. JAMAL	0.10%	JOSEANA GARCIA	0.07%	OLAVO SUL	0.03%
WALDEMIR MOKA	0.70%	BIA CAVASSA	0.20%	CORONEL VILLASANTI	0.10%	DANIEL JUNIOR	0.07%	CHIQUINHO ASSIS	0.03%
DIONE HASHIOKA	0.70%	LUCIANA AZAMBUJA	0.20%	ANDRÉ BITTENCOURT	0.10%	EUDÉLIO MENDONÇA	0.07%	LUANA RUIZ	0.03%
DELCÍDIO DO AMARAL	0.60%	DELEGADA SIDINÉIA	0.20%	MARCELINO NUNES	0.10%	DR. GABRIEL	0.07%	JUNIOR RODRIGUES	0.03%
VICTOR TATÃO	0.50%	DR. LUIZ OVANDO	0.20%	RENATO PIRETTI	0.10%	VIVI TOBIAS	0.07%	B/N/I/N/NÃO RESP.	72.80%



1

## INTENÇÃO DE VOTO PARA DEPUTADO(A) ESTADUAL 2022 EM MS - ESPONTÂNEA

PAULO CORRÊA	2.40%	PROFESSOR RINALDO	0.60%	PEDRO KEMP	0.20%	SAYURI BAEZ	0.10%	ZÉ DA VIOLA	0.07%
LÍDIO LOPES	1.80%	PASTOR MAURO ORTIZ	0.60%	HERCULANO BORGES	0.10%	ALÍPIO NETO	0.10%	OTÁVIO FIGUEIRÓ	0.07%
MARCIO FERNANDES	1.60%	FABIANO REIS	0.60%	LIA NOGUEIRA	0.10%	JOEL SILVA	0.10%	CORONEL ROGÉRIO	0.07%
NENO RAZUK	1.40%	AIRTON SARAIVA	0.50%	CHICO VETERINÁRIO	0.10%	JUNIOR LONGO	0.10%	MAZINHO CARVÃO	0.07%
LUCAS DE LIMA	1.20%	FÁBIO BEZERRA	0.40%	DR. IVANDRO FONSECA	0.10%	LÉO MECANICO	0.10%	JOHNNY GUERRA GAI	0.07%
MARÇAL FILHO	1.10%	JAMILSON NAME	0.30%	RAQUEL GONSALVES	0.10%	DULCELINO ARRUDA	0.07%	TONY GOL	0.07%
GERSON CLARO	1.00%	MARCELO SALOMÃO	0.30%	IDEVALDO CLAUDINO	0.10%	CEMAR ARNAL	0.07%	KELVIN HECTOR	0.07%
JOÃO H. CATAN	0.90%	PEDROSSIAN NETO	0.20%	DR. SANDRO BENITES	0.10%	DR. WALBER	0.07%	ANDRÉ LACERDA	0.07%
PEDRO CARAVINA	0.80%	LONDRES MACHADO	0.20%	SARGENTO PRATES	0.10%	ENELVO FELINI	0.07%	JOSÉ VICTOR	0.07%
BARBOSINHA	0.80%	FELIPE ORRO	0.20%	SILVIO PITU	0.10%	DILVANIA TODESCATO	0.07%	MICHELLA DUTRA	0.07%
ROBERTO HASHIOKA	0.80%	AMARILDO CRUZ	0.20%	MARA CASEIRO	0.10%	JABER CÂNDIDO	0.07%	CLEDINALDO COTOCIO	0.07%
PAULO DUARTE	0.70%	CAPITÃO CONTAR	0.20%	OTÁVIO TRAD	0.10%	FABRÍCIO VENTUROLI	0.07%	ISSAM FARES	0.07%
JUNIOR MOCHI	0.70%	BETINHO	0.20%	JOÃO CÉSAR MT	0.10%	RAFAEL TAVARES	0.07%	ZÉ DA FARMÁCIA	0.07%
RHIAD ABDULAHAD	0.70%	ANTONIO VAZ	0.20%	RENATO CÂMARA	0.10%	DIVERSIDADE COLETIVA	0.07%	GLAUCIA IUNES	0.07%
CORONEL DAVID	0.60%	EVANDER VENDRAMINI	0.20%	JOAQUIM PASSOS	0.10%	ZÉ CARLOS	0.07%	ALBERTO LULA DA SILVA	0.07%
DR. FLÁVIO BARBOSA	0.60%	MARCOS TABOSA	0.20%	NINHO	0.10%	PROFESSORA ORDÁLIA	0.07%	ANTONIO AROMANI	0.07%


2

## INTENÇÃO DE VOTO PARA DEPUTADO(A) ESTADUAL 2022 EM MS - ESPONTÂNEA

ZÉ BRAQUIARA	0.03%	PROFESSORA VILMA	0.03%	LETICIA RATANI	0.03%	FÁBIO ROCHA	0.03%	CHICÃO VIANNA	0.03%
WANDRESSA BARBOSA	0.03%	PROFESSORA ROSE	0.03%	LEGENDA 22	0.03%	FLÁVIO CABO ALMI	0.03%	BEBETO BORRACHEIRO	0.03%
XITÃO	0.03%	PEDRINHO FEITOSA	0.03%	LAURO DAVID	0.03%	ELIZEU DIONÍZIO	0.03%	BAKANA RADIALISTA	0.03%
VIDAL	0.03%	PAULO JUNIOR	0.03%	JORGE MARTINHO	0.03%	ELIAS ISHI	0.03%	AUGUSTO CRUZ	0.03%
URIAS	0.03%	PAGODY TERENA	0.03%	JOÃO JACKSON	0.03%	ÉDER MATEUS	0.03%	ATAYDE NERI	0.03%
SUBTENENTE MOTA	0.03%	PASTORA LILIA	0.03%	JOANA MICHALSKI	0.03%	DR. WILSON	0.03%	ARY COELHO	0.03%
SILMARA FELIX	0.03%	P.A. DO BAMBU	0.03%	JENIR NEVES	0.03%	DR. PAULO VERON	0.03%	ARTUR BAIRD	0.03%
SIMONE XUCRA	0.03%	OLIMAR GAMARRA	0.03%	JEREMIAS FLORES	0.03%	DR. LEANDRO	0.03%	ARTHUR KOGA	0.03%
SÉRGIO SILVA	0.03%	NETO CAVALI	0.03%	JEFERSON BEZERRA	0.03%	DR. IZAURI MACEDO	0.03%	ANTONIO DACAL	0.03%
SAMUCA BRASIL	0.03%	MARCELO MIRANDA	0.03%	ISA MARCONDES	0.03%	DR. GABRIEL	0.03%	ANA MARIA	0.03%
RODRIGO SACUNO	0.03%	MAURO THRONICKE	0.03%	ISVAN ARAUJO	0.03%	DR. CASSIANO MAIA	0.03%	ALBINELLI	0.03%
ROBERTO MATEUS	0.03%	MÁRIO KRUGER	0.03%	GUERREIRO DO FÁCIL	0.03%	DIOGO BOSSAY	0.03%	ALUÍSIO SÃO JOSÉ	0.03%
ROBERTO FAÇANHA	0.03%	MARION	0.03%	GILMAR TOSTA	0.03%	DEJAIR	0.03%	ALCIONE SILVA	0.03%
ROBERTO DURÃES	0.03%	MARCÃO DE TODOS	0.03%	GERALDO ROLIM	0.03%	DELEGADO BISPO	0.03%	ANDRADE	0.03%
REINALDO KASTANHA	0.03%	LUIZ ALBERTO BRIZOLA	0.03%	FERNANDO MORAES	0.03%	CIRO	0.03%	ADRIANO KAWAHATA	0.03%
RAYANE GOLVEIA	0.03%	LUCÍLIO NOBRE	0.03%	FELIPE TEBET	0.03%	CIDA DO POVO	0.03%	B/N/I/N/NÃO RESP.	71.34%



## COORDENAÇÃO DA PESQUISA



**Antonio José Ueno**  
Cientista político

## APRESENTAÇÃO DA EMPRESA

O **Instituto Ranking Brasil** é uma empresa formada por profissionais experientes que atuam na área desde 2002. Com sede na cidade de Campo Grande, estado do Mato Grosso do Sul, disponibiliza soluções em serviços de pesquisas de uma forma completa e inovadora.

A empresa tem realizado levantamento de dados para agências de publicidade, emissoras de rádio, televisão, sites de notícias, pesquisas mercadológicas, eleitorais, avaliação governamental, mídias sociais, dentre outras.

O **Instituto Ranking Brasil** possui vasta experiência em planejamento, execução e análise de pesquisas quantitativas e qualitativas.

Atua na realização de estudos estratégicos para partidos políticos, candidatos a cargos do poder

executivo e legislativo, órgãos da administração pública, entidades de classe, sindicatos e associações. Competência, credibilidade comprovada, equipe técnica qualificada, experiência, relação de dedicação e respeito aos clientes. Diferenciais esses que dão sustentação à produção de pesquisas que atendam de maneira personalizada às necessidades dos clientes.

A missão é desenvolver pesquisas e fornecer diagnósticos precisos para tomada de decisão, buscando a satisfação das partes envolvidas.

A equipe do **Instituto Ranking Brasil** é composta por profissionais devidamente capacitados para cada momento do projeto a ser realizado, bem como analistas técnicos e estatísticos responsáveis pelo planejamento das coletas de dados e análises dos resultados, sua codificação, tabulação até chegar ao relatório final.

## COERÊNCIA

O **Instituto Ranking Brasil** preza pela satisfação dos seus clientes e por isso desenvolve um trabalho sinérgico e de cooperação mútua.

- Precisão e compromisso com os dados colhidos.
- Sigilo no tratamento das informações.
- Execução de projetos em prazos reduzidos.
- Rigoroso sistema de segurança de dados.
- Isenção ideológica.
- Conhecimento do universo político.
- Amplo acervo de informações eleitorais.
- Relacionamento com os clientes.
- Mapeamento dos eleitores e influenciadores.
- Identificação de anseios de uma população.
- Sondagens sobre questões temáticas.
- Sondagem sobre diretrizes e planos de governo.
- Mapeamento de influenciadores e lideranças.
- Busca pelo perfil ideal de candidato.
- Análise sobre o panorama dos influenciadores.
- Análises para definição de alianças eleitorais.

- Avaliação de potenciais candidatos e coligações.
- Pesquisa de intenção de votos sobre candidatos.
- Análise e simulação de candidatos.
- Análise avançada dos cenários de coligações.
- Monitoramento e projeção de resultados.
- Monitoramento de intenção de voto.
- Pesquisa para estratégia de campanha.
- Monitoramento dos eleitores na internet.
- Avaliação da eficiência da comunicação.
- Pesquisa sobre impactos inesperados.
- Tracking (dados contínuos) ranking.
- Pesquisa de boca de urna.
- Monitoramento das mudanças e tendências.
- Pesquisa pós-votação.



## QUEM SOMOS

### DIÁRIO MS NEWS

Com o compromisso de levar agilidade, qualidade e seriedade na informação, organizamos as notícias mais importantes do Mato Grosso do Sul, do Brasil e do Mundo.



[www.diariomsnews.com.br](http://www.diariomsnews.com.br)

### BRASIL NEWS 1

Praticamos o jornalismo na intenção de aproximar a população de todas as esferas da sociedade por meio de conteúdos expostos de forma clara e objetiva. Um site para facilitar a comunicação e interação.



[www.bn1.com.br](http://www.bn1.com.br)

### SANTA CATARINA NEWS

É um canal de comunicação que ressalta a capacidade empresarial do Estado de Santa Catarina, além de suas riquezas naturais, humanas e tecnológicas.



[www.santacatarinanews.com](http://www.santacatarinanews.com)

### CONSULTORIA

Prestamos serviços especializados em consultoria, diagnóstico e assessoria empresarial, política, administrativa, comunicação e em diversos campos de atuação.





 rankingpesquisa@gmail.com

 67 99968-0055/67 99962-3334

 [WWW.RANKINGPESQUISA.COM.BR](http://WWW.RANKINGPESQUISA.COM.BR)

 Rua San Martin, 5  
Bairro Tiradentes  
CEP: 79041-420

